

# Радуга

№ 9  
2024Г.



Из истории праздника:

Долгое время 1 Мая отмечалось как День международной солидарности трудящихся всех стран. В 1917 году 1 мая впервые отпраздновали открыто. По-настоящему «массовым праздником» 1 мая стал в СССР. И это действительно был праздник для советских трудящихся.

А в 1997 году этот праздник переименовали в Праздник весны и труда. Первое мая – праздник весны и труда. Это светлый и добрый праздник – символ весеннего обновления, надежд на лучшее, уважения друг к другу, время посвященное семье и друзьям!

1 мая - праздник единства всех, кто знает цену настоящему труду, гордится его результатами и умеет отдыхать!







*Пусть мы совсем не знаем той  
войны, Не знать бы вечно, что  
это такое. Но память о героях  
сохраним  
И будем жить, достойные  
героев!*

День Победы! Как много в этих словах. В них горечь слез и потерь, в них радость встреч и достижений. Ведь события тех страшных лет коснулись каждой семьи, каждого человека. И пусть от той Великой Победы нас отделяет много лет, каждый год в начале мая все россияне с уважением и трепетом вспоминают подвиг своих отцов и дедов.

Этот праздник соединил в себе радость и скорбь, гордость за наш народ и искреннюю печаль о многочисленных жертвах войны. Великая Отечественная война так или иначе коснулась каждую семью в нашей стране. И мы, внуки и правнуки победителей, обязаны сохранить память о той невероятной силе духа советского народа, героизме и мужестве, огромной любви к своей стране, к родному дому. Прикоснуться к празднику Победы важно всем, особенно детям. Это им предстоит сохранить память о великом событии в нашей истории.

В этот великий праздник нашей страны мы желаем вам мирного неба и хотим, чтобы вы никогда не забывали подвига наших предков, которые сохранили наши жизни!

Праздничный концерт «Триумф Победы!», в котором школьники приняли активное участие. Все артисты, участвующие в концерте были встречены зрителями с теплотой и радушием.



# Поздравляем!



**Абилимпикс**

В апреле 2023 года в субъектах Российской Федерации стартовали чемпионаты по профессиональному мастерству среди инвалидов и лиц с ограниченными возможностями здоровья «Абилимпикс» – одного из проектов президентской платформы «Россия – страна возможностей». Обучающиеся ГБОУ школы - интерната 3 г.о. Тольятти приняли участие в конкурсе! В компетенции «Ландшафтный дизайн», которая проходила на базе технического колледжа им. Н.Д.Кузнецова принимали участие наши обучающиеся: Соловьев Данил, Омшин Рустам (наставник - Елена Александровна Евглевская).

1 место - Соловьев Данил!

Конкурсанты должны были выполнить модули:

1. Мощение из брусчатки "кирпичик".
2. Укладка геотекстиля.
3. Посадка растений по заданным размерам.
4. Отсыпка свободного пространства.

**Поздравляем победителя и его наставника**

**Елену Александровну!**





# Моя семья - счастливые моменты...

В декаду классных руководителей в школе прошла выставка работ «Моя семья – счастливые моменты». На выставке были представлены рисунки, аппликации, ромашковые букеты из бисера и расписных пряников мастерски выполненные учащимися совместно с родителями и педагогами. Каждая из работ по своей сути уникальна – это взгляд ребенка на свое детство, на взаимоотношения внутри семьи, класса. Все работы без исключения были яркими, добрыми и позитивными.





# Поздравляем!

Праздник "Прощание с начальной школой" собрал четвероклассников и родителей 24 мая в стенах ГБОУ школы-интерната №3. Торжественная обстановка, нарядные дети, взволнованные родители – атмосфера, трогаящая за самое сердце. Директор школы Администрация школы поздравила ребят с окончанием начальной школы и пожелала дальнейших творческих успехов.

Слова признательности и благодарности прозвучали на празднике в адрес первых учителей и воспитателей за тот труд, который вложили они в воспитание и обучение детей на начальном этапе. Родители пожелали учителям дальнейших успехов в работе, хороших учеников и творческого потенциала. Праздник закончился чаепитием. Ребята простились с начальной школой, впереди их ждут новые открытия и победы. Удачи вам, выпускники!







# Поздравляем!

Последний звонок - это самый трогательный, самый незабываемый из всех школьных праздников. Слово "последний" у всех без исключения вызывает определенные ассоциации. Это расставание, грусть, добрые напутствия. Последний звонок - символ окончания прекрасной школьной поры.

Этот праздник останется в памяти вчерашних школьников навсегда. Перед выпускниками открывается новый жизненный этап, появляются новые возможности и горизонты.

25 мая в школе - интернате № 3 прозвенел последний школьный звонок для 9 класса.

Выпускники школы принимали теплые поздравления от учителей, родителей, первоклассников и администрации школы. Мероприятие открыл государственный гимн Российской Федерации, после которого администрация школы обратилась с поздравлениями и пожеланиями к выпускникам 9-х классов.



Поздравления с окончанием школы и пожелания дальнейших успехов в экзаменах и выборе профессии прозвучали от учителей и родителей. Много добрых напутственных слов в адрес выпускников прозвучало в этот день. Основные пожелания выпускникам – успешно сдать экзамены на итоговой аттестации, правильно выбрать профессию, не забывать родную школу, своих учителей, бережно относиться к родителям, поддерживать связи друг с другом. Трогательным были выступления выпускников, родителей, первых учителей и классных руководителей. Было море цветов, сюрпризов, подарков. И, конечно, были прощальные слезы. Наши повзрослевшие дети прощались с детством.

По окончании торжественной линейки для выпускников прозвенел последний школьный звонок, провожая их в светлое, доброе будущее.







## Правила пожарной безопасности в летний период

### Как правильно разжигать костер



- ✓ Перед тем как развести костёр, нужно выбрать для него место, желательно укрытое от ветра, дождя, удаленное от палаток, сухой травы и корней деревьев.
- ✓ Разжигай костер только в присутствии взрослых
- ✓ Для быстрого и качественного разжигания костра необходима растопка – это может быть сухой мох, камыш, смолистые щепки, кора хвойных деревьев или специальные жидкости на основе парафинов.


### Как правильно тушить костер



- ✓ Держи вблизи костра воду и зеленые ветви для захлестывания пламени в случае возникновения возгорания.
- ✓ Тушить костер необходимо до исчезновения тлеющих углей и головешек, заливая водой. Нужно дожидаться пока он не прекратит парить. Только в таком случае можно избежать лесного пожара.

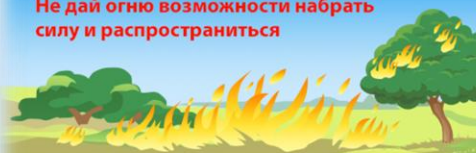
### ЗАПРЕЩАЕТСЯ разводить костры

- ✗ В хвойных молодняках
- ✗ На участках поврежденного леса
- ✗ На торфяниках
- ✗ В местах с сухой травой
- ✗ Под кронами деревьев
- ✗ В ветреную погоду



### Если ты обнаружил возгорание

Не дай огню возможности набрать  
силу и распространиться



Эффективными способами тушения являются захлестывание огня на кромке пожара зелеными ветвями и забрасывание грунтом для охлаждения горящих материалов и прекращения к ним доступа воздуха.

### Если самостоятельно потушить огонь не удается



Набирай  
**112**  
или номер,  
который действует  
в твоём регионе

Номер экстренной службы  
своего региона ты можешь  
узнать на сайте:

[www.spas-extreme.ru](http://www.spas-extreme.ru)

Если дозвонился, сообщи:

1. Свою фамилию
2. Адрес, где происходит возгорание
3. Сообщи, что горит

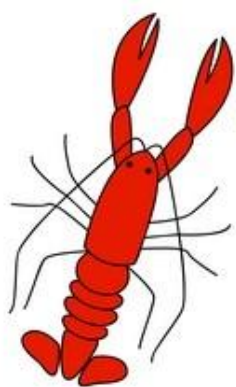
01

со стационарного  
телефона




# ЛЕТНИЕ РЕБУСЫ

**БА**



У Ш К А



Л К А



**Б=Р**



**А**  
~~**И**~~



”



# ПРАВИЛА ПОВЕДЕНИЯ НА ВОДОЕМАХ ЛЕТОМ



КУПАТЬСЯ РАЗРЕШАЕТСЯ ТОЛЬКО  
В СПЕЦИАЛЬНО ОТВЕДЕННОМ  
И ОБОРУДОВАННОМ ДЛЯ ЭТОГО МЕСТЕ,  
ОБОЗНАЧЕННОМ БУЙКАМИ  
С КРАСНЫМИ ФЛАЖКАМИ

## ОПАСНЫЕ МЕСТА ВОДОЕМА:



НЕЗНАКОМЫЕ МЕСТА, ГДЕ МОГУТ  
БЫТЬ ВОДОВОРОТЫ,  
ЗАТОПЛЕННЫЕ ДЕРЕВЬЯ,  
МЕТАЛЛОМ И РАЗЛИЧНЫЙ  
МУСОР



МЕСТА СБРОСА СТОЧНЫХ  
ВОД



МЕСТА ВЕЛИКИХ ПОРТОВЫХ  
СООРУЖЕНИЙ

## ЗАПРЕЩАЕТСЯ:

- ❗ КУПАТЬСЯ В НЕЗНАКОМЫХ МЕСТАХ И БЕЗ ВЗРОСЛЫХ
- ❗ КУПАТЬСЯ В ТЕМНОЕ ВРЕМЯ СУТОК
- ❗ ЗАПЛЫВАТЬ ЗА ОГРАДИТЕЛЬНЫЕ БУЙКИ
- ❗ ПРЫГАТЬ В ВОДУ
- ❗ ПЛАВАТЬ НА НАДУВНЫХ МАТРАСАХ ИЛИ АВТОМОБИЛЬНЫХ КАМЕРАХ
- ❗ УСТРАИВАТЬ ИГРЫ В ВОДЕ, СВЯЗАННЫЕ С ЗАХВАТАМИ ДРУГ ДРУГА
- ❗ ПЛАВАТЬ НА ЛОДКЕ БЕЗ ВЗРОСЛЫХ
- ❗ ПОДАВАТЬ СИГНАЛЫ ЛОЖНОЙ ТРЕВОГИ

## ЕСЛИ ТОНЕТ ЧЕЛОВЕК:

- 🔵 НЕМЕДЛЕННО ПОЗВАТЬ ВЗРОСЛЫХ
- 🔵 БРОСИТЬ ЕМУ СПАСАТЕЛЬНЫЙ КРУГ
- 🔵 НИ В КОЕМ СЛУЧАЕ САМИМ НЕ ЗАХОДИТЬ В ВОДУ!

Школьная газета «РАДУГА» – это место встречи ребят, учащихся ГБОУ школы-интерната № 3 г.о. Тольятти.

№ 9



Материалы выпуска № 9 (2024г.) были подготовлены творческой группой учащихся.

Редактор газеты

Артюшина О.А.

2023-2024г.