

ПОВТОРЕНИЕ ЛЮБИМОЙ ДЕТСКОЙ СКАЗКИ «КОЛОБОК». ЛЕПКА КОЛОБКА.

ГБОУ школа-интернат № 3 для обучающихся с ограниченными возможностями здоровья городского округа Тольятти»
ул. Кирова, д. 64, г.о. Тольятти, Самарская обл., 445004.

Программа: АООП НОО обучающихся с РАС, вариант 8.4

Класс: 1 класс

Автор: Подунайчук Ольга Григорьевна

УРОК: «РЕЧЬ» (АЛЬТЕРНАТИВНАЯ КОММУНИКАЦИЯ).


**Отдых наш кончается,
Работа начинается.**





ФИЗКУЛЬТМИНУТКА



*По дорожке мы пойдем,
Можем, коlobка найдем?
А кругом одни грибы
Вот такой величины!
Раз грибок и два грибок,
Будет полный кузовок.*




*Из чего в сказке бабушка лепила
колобка?*



ВЫБЕРИ ЦВЕТ НАШЕГО КОЛОБКА.



**КРУТИМ, КРУТИМ КРУГЛЯШОК,
КРУТИМ, КРУТИМ КРУГЛЯШОК.
ПОЛУЧИЛСЯ.**



ФИЗКУЛЬТМИНУТКА

*Вверх рука и вниз рука.
Потянули их слегка.
Быстро поменяли руки!
Нам сегодня не до скуки.
Крутим-вертим головой,
Разминаем шею. Стой!
И на месте мы шагаем,
Ноги выше поднимаем.
Потянулись, растянулись
Вверх и в стороны, вперёд.
И за парты мы вернулись -
Вновь урок у нас идёт.*



СМОТРИМ СКАЗКУ «КОЛОБОК»



Задание 1: *Расставь картинки по порядку.*



Задание 2: *Запомни правила*

- ⦿ Слушай старших.
- ⦿ Не убегай из дома.
- ⦿ Не гулять в незнакомых местах.
- ⦿ Не верить незнакомцам.
- ⦿ Не разговаривать с незнакомцами.

УРОК: «РЕЧЬ» (АЛЬТЕРНАТИВНАЯ КОММУНИКАЦИЯ).

Выбери смайлик.



Звенит звонок - закончился урок.